



Opportunità o precarietà? Vivere all'estero

Edith Pichler

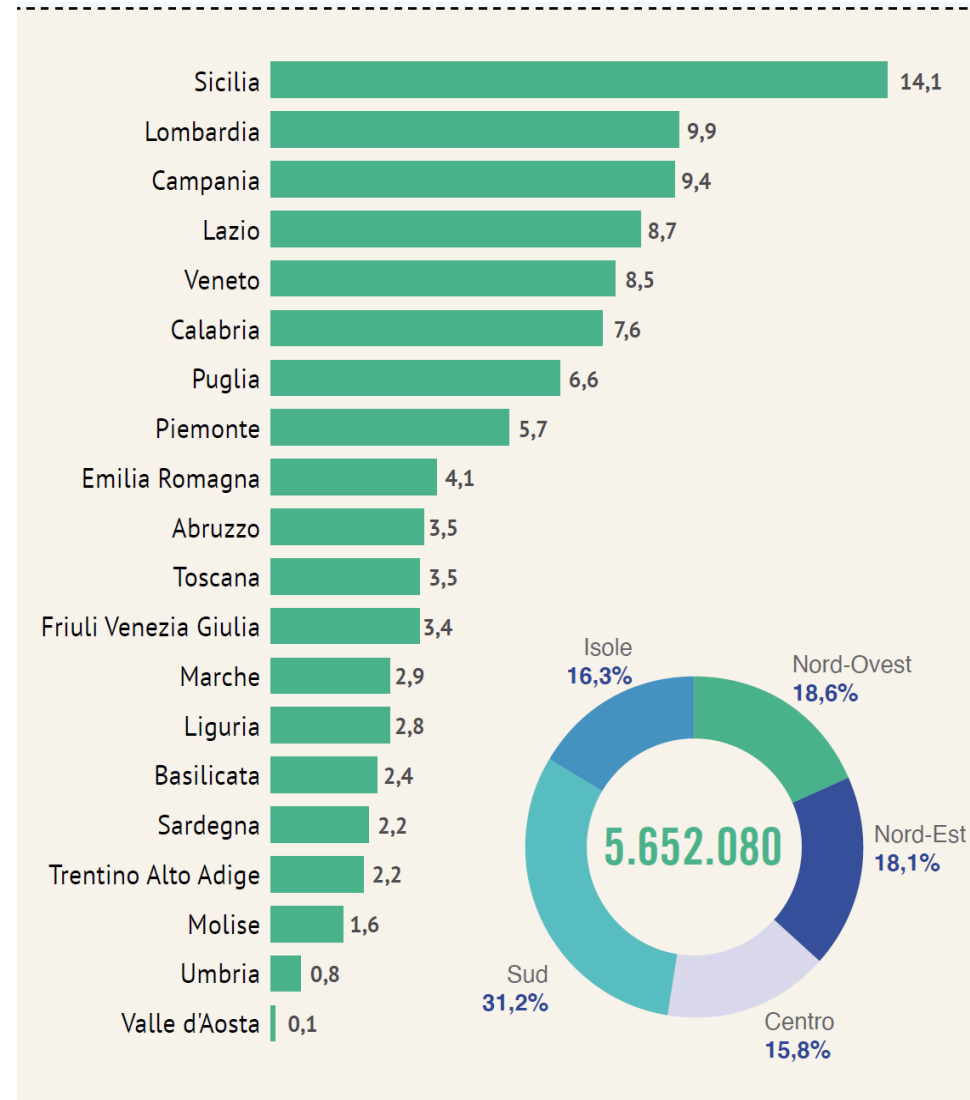
Popolazione residente 59.257.566
 Iscritti all'AIRE 5.652.080
 Incidenza % 9,5

ITALIA
 (dato al 01/01/2021)
 (dato al 01/01/2021)



| Ripartizione territoriale | Totale | % donne su totale | classi età % | | | | | % iscritti per nascita |
|---------------------------|------------------|-------------------|--------------|-------------|-------------|-------------|-------------|------------------------|
| | | | 00 - 17 | 18 - 34 | 35 - 49 | 50 - 64 | 65 oltre | |
| Nord Ovest | 1.049.937 | 48,2 | 18,6 | 23,0 | 24,2 | 17,8 | 16,5 | 37,5 |
| Nord Est | 1.024.270 | 49,0 | 17,1 | 21,9 | 23,2 | 18,7 | 19,0 | 38,0 |
| Centro | 891.224 | 48,7 | 15,3 | 22,3 | 24,0 | 18,9 | 19,6 | 49,7 |
| Sud | 1.762.992 | 47,8 | 12,4 | 21,4 | 22,5 | 19,8 | 23,9 | 38,6 |
| Isole | 923.657 | 47,1 | 13,4 | 23,6 | 23,2 | 20,0 | 19,9 | 36,6 |
| Totale | 5.652.080 | 48,1 | 15,0 | 22,3 | 23,3 | 19,1 | 20,3 | 39,7 |

Gli italiani residenti all'estero: le Regioni di provenienza



TRENTINO ALTO ADIGE



Popolazione residente 1.078.460 (dato al 01/01/2021)
Iscritti all'AIRE 121.665 (dato al 01/01/2021)
Incidenza % 11,3

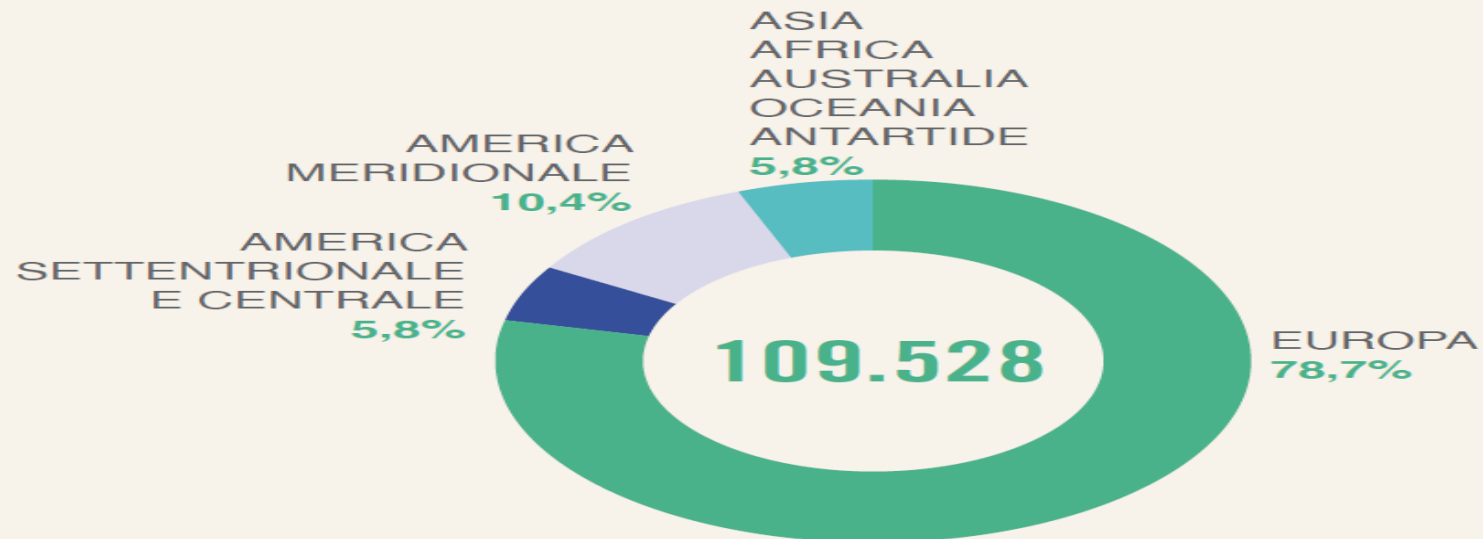
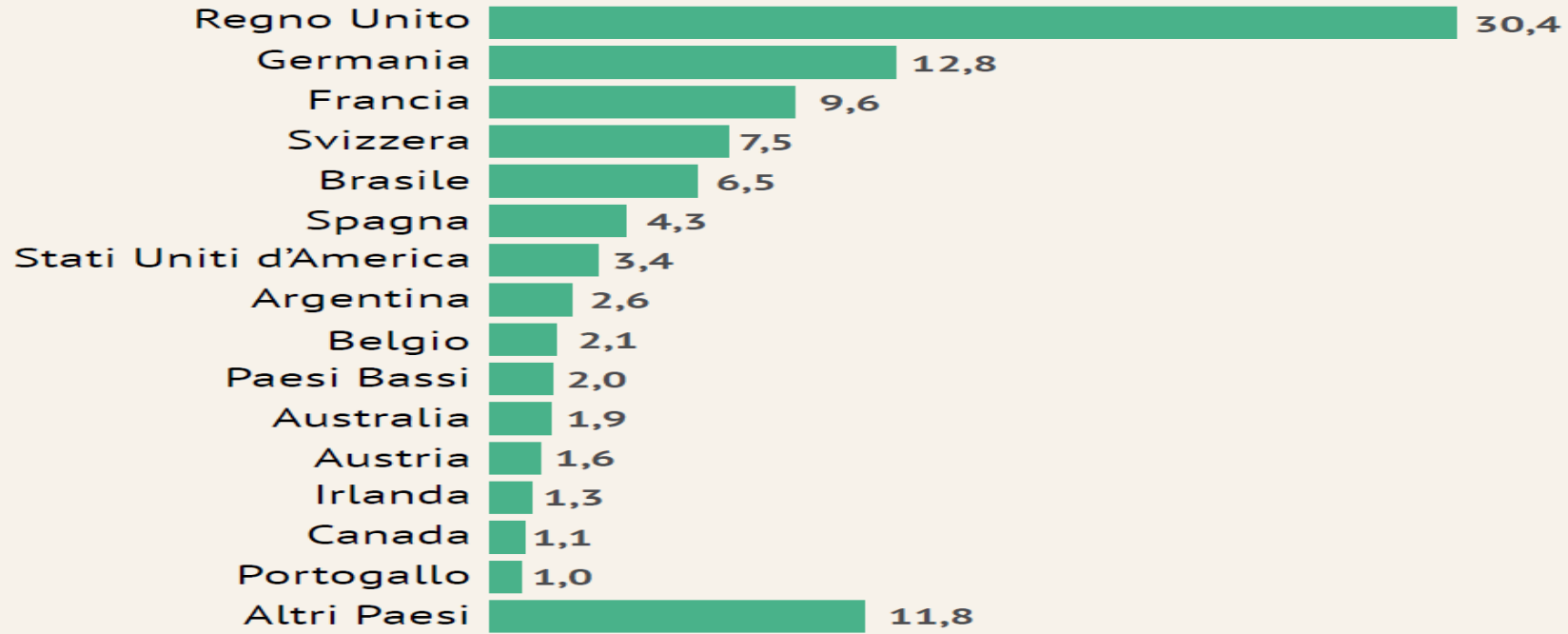
| Provincia | Totale | % donne su totale | classi età % | | | | | % iscritti per nascita |
|----------------|---------|-------------------|--------------|---------|---------|---------|----------|------------------------|
| | | | 00 - 17 | 18 - 34 | 35 - 49 | 50 - 64 | 65 oltre | |
| Bolzano | 49.075 | 48,2 | 19,4 | 26,0 | 23,6 | 16,1 | 14,9 | 30,6 |
| Trento | 72.590 | 48,8 | 15,9 | 23,8 | 24,7 | 18,6 | 17,0 | 29,3 |
| Trentino A. A. | 121.665 | 48,6 | 17,3 | 24,7 | 24,2 | 17,6 | 16,1 | 29,8 |

| Graduatoria primi 25 paesi di emigrazione | | |
|---|----------------|--------------|
| Paese | v. a. | % |
| Brasile | 29.855 | 24,5 |
| Germania | 21.913 | 18,0 |
| Svizzera | 15.783 | 13,0 |
| Austria | 14.751 | 12,1 |
| Argentina | 8.635 | 7,1 |
| Regno Unito | 5.263 | 4,3 |
| Francia | 3.357 | 2,8 |
| Stati Uniti d'America | 2.626 | 2,2 |
| Belgio | 2.193 | 1,8 |
| Spagna | 2.169 | 1,8 |
| Cile | 1.913 | 1,6 |
| Uruguay | 1.561 | 1,3 |
| Canada | 1.247 | 1,0 |
| Australia | 1.154 | 0,9 |
| Paesi Bassi | 926 | 0,8 |
| Sudafrica | 422 | 0,3 |
| Paraguay | 396 | 0,3 |
| Bosnia-Erzegovina | 381 | 0,3 |
| Messico | 338 | 0,3 |
| Irlanda | 331 | 0,3 |
| Svezia | 295 | 0,2 |
| Lussemburgo | 282 | 0,2 |
| Colombia | 258 | 0,2 |
| Portogallo | 240 | 0,2 |
| Repubblica di Serbia | 215 | 0,2 |
| Altri Paesi | 5.161 | 4,2 |
| Totale | 121.665 | 100,0 |

| Graduatoria primi 25 comuni per iscritti | | | |
|--|----------------|------------------|-------------|
| Comune | AIRE | Pop. res. | Inc. % |
| Trento | 12.758 | 120.491 | 10,6 |
| Bolzano/Bozen | 8.541 | 107.760 | 7,9 |
| Merano/Meran | 4.019 | 40.985 | 9,8 |
| Levico Terme | 3.543 | 8.086 | 43,8 |
| Rovereto | 2.686 | 40.105 | 6,7 |
| Pergine Valsugana | 2.457 | 21.660 | 11,3 |
| Bressanone/Brixen | 2.412 | 22.770 | 10,6 |
| Primiero San Martino di Castrozza | 2.048 | 5.244 | 39,1 |
| Brunico/Bruneck | 1.924 | 17.050 | 11,3 |
| Roncegno Terme | 1.913 | 2.876 | 66,5 |
| Borgo Valsugana | 1.678 | 6.993 | 24,0 |
| Riva del Garda | 1.450 | 17.902 | 8,1 |
| Arco | 1.435 | 17.823 | 8,1 |
| Appiano sulla strada del vino/Eppan a | 1.399 | 14.817 | 9,4 |
| Altopiano della Vigolana | 1.396 | 5.137 | 27,2 |
| Canal San Bovo | 1.140 | 1.467 | 77,7 |
| Malles Venosta/Mals | 1.124 | 5.207 | 21,6 |
| Castel Ivano | 1.098 | 3.289 | 33,4 |
| Novaledo | 1.051 | 1.102 | 95,4 |
| Ala | 1.031 | 8.737 | 11,8 |
| Lana/Lana | 1.025 | 12.438 | 8,2 |
| Laives/Leifers | 885 | 18.204 | 4,9 |
| Vipiteno/Sterzing | 844 | 7.084 | 11,9 |
| Predaia | 796 | 6.827 | 11,7 |
| Caldonazzo | 755 | 3.898 | 19,4 |
| Altri comuni | 62.257 | 560.508 | 11,1 |
| Totale | 121.665 | 1.078.460 | 11,3 |

| Graduatoria primi 25 comuni per incidenza | | | |
|---|----------------|------------------|-------------|
| Comune | AIRE | Pop. res. | Inc. % |
| Samone | 589 | 555 | 106,1 |
| Novaledo | 1.051 | 1.102 | 95,4 |
| Ronchi Valsugana | 415 | 477 | 87,0 |
| Canal San Bovo | 1.140 | 1.467 | 77,7 |
| Roncegno Terme | 1.913 | 2.876 | 66,5 |
| Lavarone | 660 | 1.191 | 55,4 |
| Ospedaletto | 433 | 788 | 54,9 |
| Tubre/Taufers im Münstertal | 452 | 949 | 47,6 |
| Levico Terme | 3.543 | 8.086 | 43,8 |
| Albiano | 641 | 1.511 | 42,4 |
| Primiero San Martino di Castrozza | 2.048 | 5.244 | 39,1 |
| Fornace | 515 | 1.323 | 38,9 |
| Vallarsa | 502 | 1.377 | 36,5 |
| Castelnuovo | 384 | 1.075 | 35,7 |
| Torcegno | 241 | 684 | 35,2 |
| Grigno | 708 | 2.093 | 33,8 |
| Castel Ivano | 1.098 | 3.289 | 33,4 |
| Stenico | 348 | 1.177 | 29,6 |
| Imer | 347 | 1.178 | 29,5 |
| Cis | 88 | 307 | 28,7 |
| Palù del Fersina | 49 | 171 | 28,7 |
| Terragnolo | 201 | 704 | 28,6 |
| Campodenno | 427 | 1.507 | 28,3 |
| Telve di Sopra | 168 | 594 | 28,3 |
| Cembra Lisignago | 635 | 2.283 | 27,8 |
| Altri comuni | 103.069 | 1.036.452 | 9,9 |
| Totale | 121.665 | 1.078.460 | 11,3 |

Le partenze degli italiani nell'ultimo anno: 2021



Arrivi e partenze della popolazione italiana in Germania

| Anno | Arrivi | | | | Partenze | Saldo |
|------|--------|--------|---------|------|----------|--------|
| | Totale | maschi | femmine | % | Totale | Totale |
| 2020 | 36 558 | | | | 31 808 | 4 750 |
| 2019 | 50 408 | | | | 41 954 | 8454 |
| 2018 | 53 348 | 32 425 | 20 923 | 39,2 | 37 779 | 15 549 |
| 2015 | 57 191 | 34 342 | 22.849 | 40,0 | 33 633 | 23 558 |
| 2010 | 23 894 | 15 099 | 8 795 | 36,8 | 22 099 | 1 795 |

| Settori | marzo 2019 | | settembre 2021 | |
|--|------------|------|----------------|------|
| | v.a. | % | v.a. | % |
| Settore manifatturiero | 78.838 | 29,2 | 77.685 | 27,7 |
| Settore dei Servizi | 191.197 | 70,8 | 201.451 | 72,3 |
| Totale | 270.035 | 100 | 279.136 | 100 |
| Di questi nei settori dei servizi piu rilevanti v.a. e v.% | | | | |
| Impiego Interinale | 10.362 | 3,8 | 9.925 | 3,6 |
| Logistica Magazzinaggio | 15.519 | 5,7 | 17.139 | 6,1 |
| Gastronomia | 40.727 | 15,1 | 37.708 | 13,5 |
| Attività professionali, scientifiche, tecniche, sicurezza e fiere | 14.700 | 5,4 | 16.359 | 5,9 |
| Informazione e comunicazione (anche call center) | 6.621 | 2,5 | 8.095 | 2,9 |
| Settore sanitario | 11.022 | 4,1 | 13.051 | 4,7 |
| Settore socio-assistenziale | 9.181 | 3,4 | 10.666 | 3,8 |
| Settore educativo | 6.657 | 2,5 | 7.687 | 2,8 |
| Commercio | 37.978 | 14,1 | 40.237 | 14,4 |
| Altri servizi e servizi domestici | 9.053 | 3,4 | 8.947 | 3,2 |
| Amministrazione pubblica e privata | 5.813 | 2,2 | 6.876 | 2,5 |
| Altri | 23.546 | 8,7 | 24.761 | 8,9 |

Quota iscrizioni disoccupati differenza in % a confronto con l'anno precedente -Germania

| Mese | Tedeschi | - 30 Anni | Stranieri | - 30 anni | Italiani | - 30 anni |
|-----------------------|--------------|--------------|--------------|--------------|--------------|--------------|
| Maggio 2020 | +22,9 | +36,1 | +33,0 | +34,6 | +42,7 | +63,4 |
| Giugno 2020 | +25,4 | +36,8 | +37,0 | +38,1 | +47,4 | +67,6 |
| Luglio 2020 | +24,6 | +28,5 | +36,1 | +35,2 | +45,0 | +58,1 |
| Agosto 2020 | +24,9 | +31,8 | +33,9 | +31,8 | +43,0 | +55,1 |
| Settembre 2020 | +25,2 | +32,4 | +33,0 | +31,1 | +42,6 | +56,0 |

Quota iscrizioni disoccupati ottobre 2020 a confronto con l'anno precedente e qualifica % -Germania

| Nationalità | Tot. | Senza Qualifica | Qualifica Professionale/ Tecnica | Università |
|-------------|-------|-----------------|-------------------------------------|------------|
| Tedeschi | +23,4 | +21,9 | +23,5 | +32,5 |
| Stranieri | +29,5 | + 28,7 | +35,1 | +33,3 |
| Italiani | +35,1 | +32,71 | +43,1 | +50,4 |

Quota iscrizioni disoccupati differenza in % a confronto con l'anno precedente-Berlino

| Mese | Tedeschi | - 30 anni | Italiani | - 30 anni |
|-------------|----------|-----------|----------|-----------|
| April 2020 | +9,2 | +12,5 | +31,1 | +73,2 |
| Mai 2020 | +13,2 | +18,6 | +47,1 | +78,3 |
| Juni 2020 | +15,2 | +19,5 | +53,0 | +67,3 |
| Juli 2020 | +16,7 | +19,9 | +51,0 | +61,7 |
| August 2020 | +16,9 | +21,4 | +48,3 | +60,4 |

Quota iscrizioni disoccupati giugno 2020 a confronto con l'anno precedente e
qualifica % -Berlino

| Nationalità | Senza Qualifica | Qualifica Professionale/ Tecnica | Università |
|--------------------|------------------------|---|-------------------|
| Italiani | + 61,8 | +45,7 | +40,1 |
| Tedeschi | + 18,6 | +9, 3 | +20,00 |

GRAZIE-GRACIAS